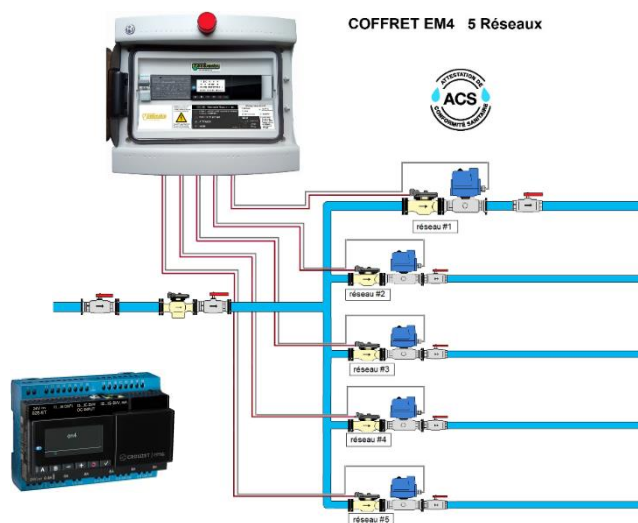


COFFRET "EM4" - 5 Réseaux d'eau

MODELES TERTIAIRES (Bureaux, Entrepôts, Immeubles, Industrie, etc...)

2 Modèles : LOCAL et ETHERNET



SURVEILLANCE des FUITES (réseaux 1 à 5)

SURVEILLANCE DE LA CONSOMMATION JOURNALIERE
(réseaux 1 à 5)

SURVEILLANCE de L'EMETTEUR D'IMPULSION (réseaux 1 à 5)
Coupure sur Alerte émetteur (activable / désactivable)

AUTOREGLAGES des SEUILS DE FUITES (réseaux 1 à 5)
4 ENTREES Détecteurs d'inondation

1 ENTREE POUR ALARME INCENDIE permet d'ouvrir les 5 réseaux d'eau instantanément en cas de déclenchement d'alerte

5 ENTREES POUR BOUTON DEPORTE MARCHÉ/ ARRET/ Réarmement paramétrables en entrées **TIMERS**

1 ENTREE HORS SURVEILLANCE (des 5 réseaux)

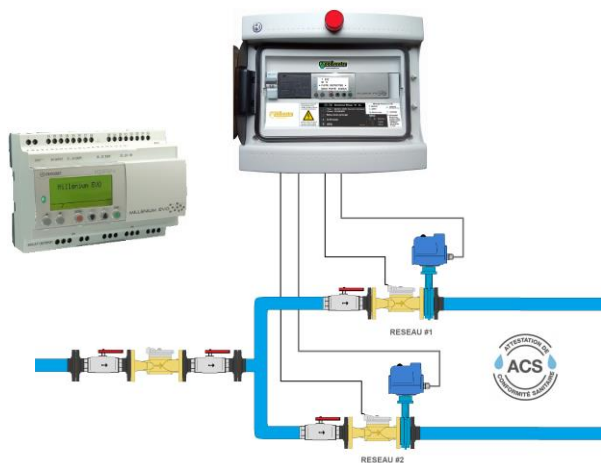
1 SORTIE Contact sec défaut

COFFRET "EVO" - 2 Réseaux d'eau

MODELES TERTIAIRES (Bureaux, Entrepôts, Immeubles, Industrie, etc...)

2 Modèles : LOCAL et ETHERNET

COFFRET EVO 2 Réseaux



SURVEILLANCE des FUITES (réseaux 1 et 2)

SURVEILLANCE DE LA CONSOMMATION JOURNALIERE
(réseaux 1 et 2)

SURVEILLANCE de L'EMETTEUR D'IMPULSION (réseaux 1 et 2)
Coupure sur Alerte émetteur (activable / désactivable)

AUTOREGLAGES des SEUILS DE FUITES (réseaux 1 et 2)
2 ENTREES Hors Surveillance (réseaux 1 et 2)

1 ENTREE POUR ALARME INCENDIE permet d'ouvrir les 2 réseaux d'eau instantanément en cas de déclenchement d'alerte

2 ENTREES POUR BOUTON DEPORTE MARCHÉ/ ARRET/ Réarmement

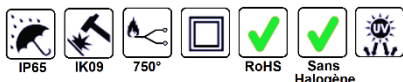
2 ENTREES TIMERS (réseaux 1 et 2)

1 SORTIE Contact sec défaut

INSTALLATION SIMPLE

1 Coffret Polycarbonate dimensions 314x263x143mm

+ porte étanche



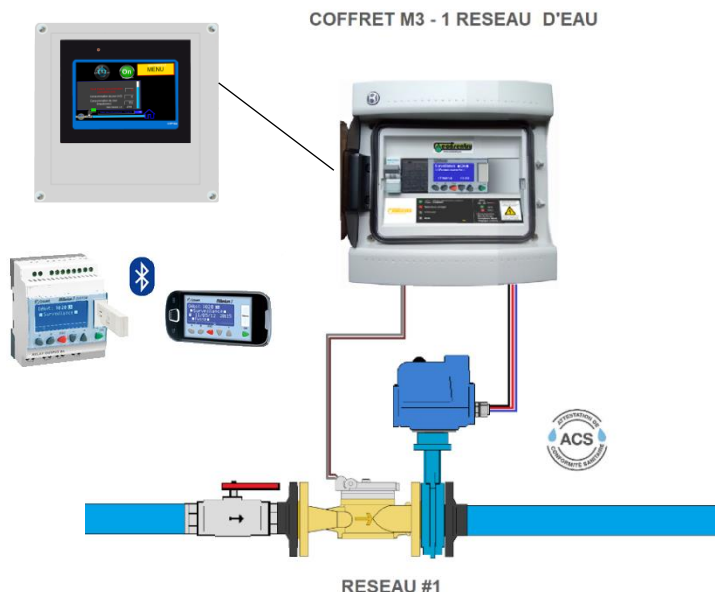
- Disjoncteur de protection
- Automate Custom 24Vcc EVO / EM4
- Alimentation 60VA ou 100VA 24Vcc + Buzzer + voyant rouge
- Bornier de raccordement
- Compteur DN15 à DN100

OPTIONS:

- MODBUS RS 485
- Sirène 24vdc 100dB déportée, voyant d'alerte déporté
- Transmetteur tél.
- Horloge électronique (ouverture /fermeture automatiques) CLE Bluetooth (programmation horaire depuis smartphone)
- Capteurs inondations (coupure rapide en cas d'inondation sur un réseau) (EM4 seulement)

COFFRET "M3" - 1 Réseau d'eau

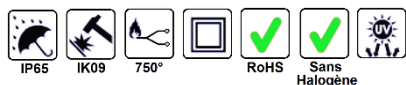
MODELES RESIDENTIELS (Appartements, villas, etc...)
MODELES TERTIAIRES (Bureaux, Entrepôts, Immeubles, Industrie, etc...)



- SURVEILLANCE des FUITES** (1 réseau d'eau)
- SURVEILLANCE DE LA CONSOMMATION JOURNALIERE**
Coupure sur Alerte consommation (activable/désactivable)
- SURVEILLANCE de L'EMETTEUR D'IMPULSION**
Coupure sur Alerte émetteur (activable / désactivable)
- AUTOREGLAGE des Seuils de Fuite** (s'adapte aux consommations du bâtiment)
- 1 ENTREE Hors Surveillance** (réseau 1)
- 1 ENTREE POUR ALARME INCENDIE** permet d'ouvrir le réseau d'eau instantanément en cas de déclenchement d'alerte
- 1 ENTREE POUR BOUTON DEPORTE MARCHÉ/ ARRET/ Réarmement**
- 1 ENTREE TIMER** (Ouverture /Fermeture aux jours et heures programmés)
- 1 SORTIE Contact sec défaut**

INSTALLATION SIMPLE

1 Coffret Polycarbonate dimensions L215xH210xP105mm + porte étanche



- Disjoncteur de protection (sauf si Modbus)
- Automate Custom 24Vcc M3
- Alimentation 230vac/30VA 24Vcc + Buzzer
- Bornier de raccordement
- Compteur DN15 à DN100

OPTIONS: Ecran tactile couleurs 4,3"

- MODBUS RS 485 ou MODBUS TPC/IP
- Sirène 24vdc 100dB déportée, voyant d'alerte déporté
- Transmetteur tél. GSM
- Horloge électronique (ouverture /fermeture automatiques) CLE Bluetooth (programmation horaire depuis smartphone)
- Capteurs inondations (coupure rapide en cas d'inondation sur un réseau)

Ouverture de la vanne sur détection de présence dans les blocs sanitaires

COMPOSITION KIT:

- Boitier 1591XXBFL
Boitier plastique L137mm x l 63,32mm x H31mm
Ep 2,1mm- Poids: 63,5g
Couleur : gris - IP54
Indice d'inflammabilité du matériau: UL94 V-0
- Vanne CWX-TA12 230Vac (¾" ou 1")
- Radar de présence encastré 360°



Sanit CWX

